KIT POUR POMPE CYCLAGE LAVE VAISSELLE MIELE 5011732 5011733

Référence: 5011732

Voir la fiche produit sur le site





DESCRIPTION

Kit réparation pompe de cyclage Miele

Convient pour les pompes de cyclage MPE 3162/2-**02** **(Pompe 4998104, 4998105, 4998106, 4998107)**

Attention existe pompe MPE3162/2... C'est différent

Sur ce kit, le joint axial n'est pas détaillé

Kit Comprenant:

- 1 Turbine (Diametre 65mm)

- 1 Joint de carter

- 1 carter avec joint axial dejà monté.

Avec ce kit, faites revivre votre lave vaisselle Miele.

Voici la procedure pour remplacer ce kit:

1/

Démontez le corps de pompe, et faites un repère pour faciliter le remontage


Miele
MADE IN GERMANY
Mpe 31-62/2 -02-
Nr: 014692
Typ
Teil
4998103
~ 230-240V 50Hz 5uF 1s KI B

2/

Dévissez la turbine (ab, correspond au sens pour devisser la turbine)



3/

Turbine retirée, et nous voyons bien l'état du joint axial !



4/

Retirez le corps



5/

Remontage du nouveau corps, avez le nouveau joint torique, joint axial et la nouvelle turbine



6/

Remontage du corps superieur


MADE IN GERMANY
miele
Typ Mde 31-62/2--02-
Teil 4998103 Nr. 014692
~ 230-240V 50Hz 5uF Is KI 8

FICHE TECHNIQUE

Marque	MIELE
EAN13	3663216013485

Fiche produit en ligne :
https://www.vigier-web.fr/joint-axial-et-turbine/674-kit-reparation-pompe-de-cyclage-mpe3162-2-lave-vaisselle-miele-paroi-de-separation-5011732-5011733-5039090.html